

Salidas: 1

Temporización: 0 a 20 minutos

Potencia de salida(W): 40

Variación de potencia: control continuo

Frecuencia de salida (MHz): 1±25%

Tipo de emisión: continua discontinua

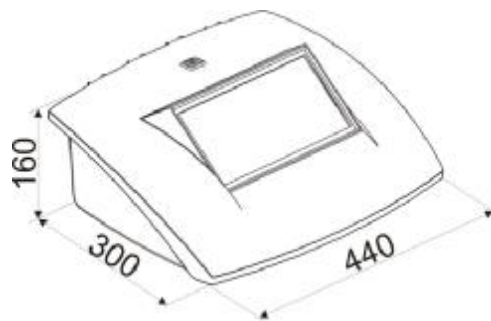

Frecuencia de emisión (Hz): 0,25 a 50

Resolución de frecuencia de emisión (Hz): control continuo

Ciclo de trabajo (%): 50

Alimentación: 220V - 50Hz (120V - 60Hz)





Consumo (watts): 400



Medidas: en mm

Peso: 6,1 Kg. (embalado)

Accesorios:

	Cabezal 14,5 cm ² (COD. 1762) Cantidad: 1
	Cabezal 7 cm ² (COD. 1763) Cantidad: 1
	Bulbo 14,5 cm ² (COD. 1008) Cantidad: 1
	Bulbo 7 cm ² (COD. 1009) Cantidad: 1



Clase de seguridad: I tipo BF
(según IEC 60601 equivalente
IRAM 4220 - EN 60601)



PRODUCTO AUTORIZADO POR EL
MINISTERIO DE SALUD Y AMBIENTE
A.N.M.A.T PM: 1088-15

Garantía: dos años contra todo defecto de
fabricación y/o mano de obra